

Caractéristiques

Très grande durabilité.

Très stable au sol pour la sécurité.

Universelle et permet d'accueillir différents accessoires ;

-Bouteille 500ml et 1L

-Bouteille 4L


-Machine distributrice

Fiche produit 999-1004

Station lavage des mains



- **Matériaux de fabrication : Acier revêtu de peinture blanche industrielle en poudre cuite au four.**
- **Hauteur : 122cm**
Mesures de la plaque : 13cm x 9.7cm
Mesures de la base : 30cm x 30cm
- **Spécification d'assemblage : Voir document d'assemblage page 3.**
- **Inclus des autocollants anglais/français et antidérapant noir.**



Accessoires

999-1005

Support pour bouteille de 500ml ou 1L



12-UX10C

Distributrice manuelle pour cartouche 1.3L




Emballage du produit

Dimensions de la boîte d'expédition : (119cm x 30cm x 8cm)

Poids : 17 lbs

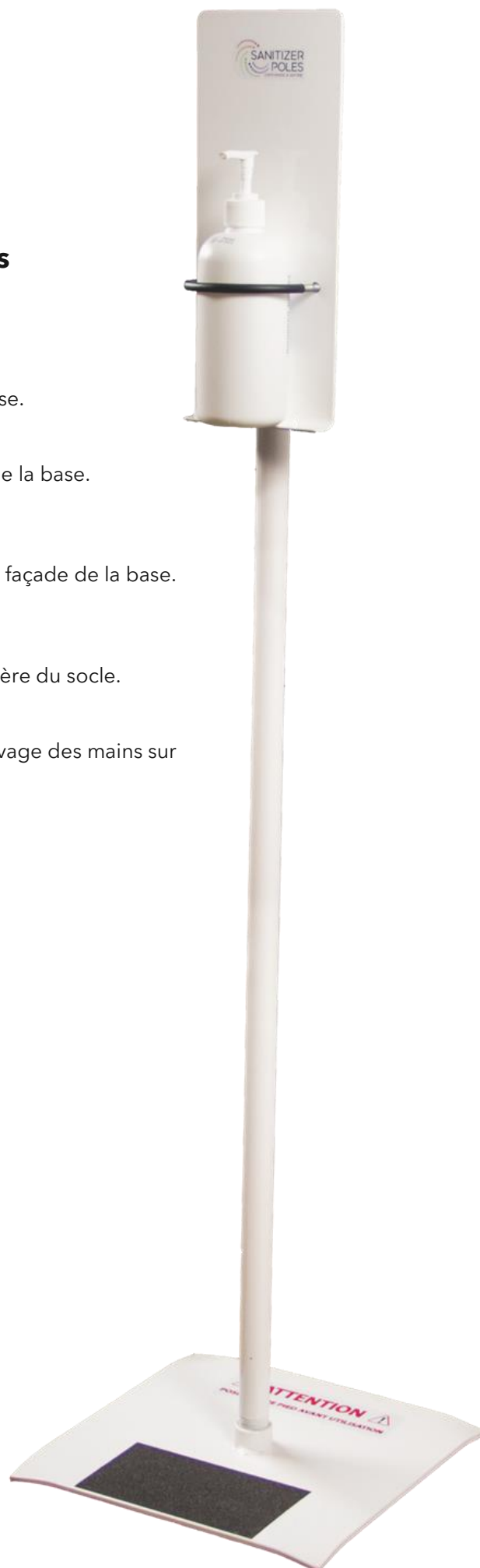
Emballage unitaire idéal pour la distribution.



Assemblage

Station de lavage des mains (Directives incluses dans la boîte)

- 1 - Vissez complètement le poteau sur la base.
- 2 - Alignez la plaque du haut avec un côté de la base.
- 3 - Collez le repose pied antidérapant sur la façade de la base.
- 4 - Installez l'autocollant « Attention » à l'arrière du socle.
- 5 - Pour terminer, fixez votre dispositif de lavage des mains sur la plaque supérieure.



Features

Heavy duty.

-

Very stable on the ground for security.

-

Universal and can accommodate different accessories:


- Bottle 500ml and 1L
- Bottle 4L
- Dispenser

Product sheet 999-1004

Washing hands stand



- **Manufacture materials :** Steel coated paint with white industrial powder coat.
- **Height :** 48"
Plate measurement : 5" x 4"
Base measurement : 12" x 12"
- **Assembly specification :** See assembly document page 3.
- **Included English/French stickers and anti-slip black.**



Accessories

999-1005

Support for bottle of 500ml and 1L



12-UX10C

Manual dispenser for 1.3L cartridge




Packaging of the product

Shipping box dimensions : (47" x 12" x 3")

Weight : 7.7 kg

Ideal unit packaging for distribution.



Assembly

Hand Wash Stations (Instructions included in the box)

- 1 - Screw the pole completely onto the base.
- 2 - Align the top plate with one side of the base.
- 3 - Find the front face of the pole then put the anti-slip sticker on it.
- 4 - Apply the « CAUTION » sticker on the back of the bottom plate.
- 5 - Fix your hand sanitizer device to the top plate.

